



นางนันทวดี ทระสังคินทร์
ตำแหน่งครู วิทยฐานะ ครูชำนาญการ
โรงเรียนอนุบาลบางมุลนาก “ราษฎร์อุทิศ”
เผยแพร่ผลงานทางวิชาการ
กลุ่มสาระการเรียนรู้คณิตศาสตร์
แบบฝึกเสริมทักษะคณิตศาสตร์
เรื่อง ทศนิยม
ชั้นประถมศึกษาปีที่ 6

แบบฝึกเสริมทักษะคณิตศาสตร์

ชุดที่ 2.2

เรื่อง การเปรียบเทียบ และการเรียงลำดับทศนิยม



จุดประสงค์ เมื่อกำหนดทศนิยมให้ สามารถเขียนทศนิยมให้มีค่าเท่ากับ ทศนิยมที่กำหนดให้ได้

คำชี้แจง นักเรียนเขียนทศนิยมสามตำแหน่งให้มีค่าเท่ากับทศนิยมที่กำหนดให้ลงใน เพื่อให้ประโยคเป็นจริง



ตัวอย่าง

$$\begin{array}{l} 0) \quad \boxed{15.90} = \boxed{15.900} \\ 0) \quad \boxed{8.0} = \boxed{8.000} \end{array}$$



$$\begin{array}{l} 1) \quad \boxed{0.8} = \boxed{} \\ 2) \quad \boxed{0.95} = \boxed{} \end{array}$$



3) =

4) =

5) =

6) =

7) =

8) =

9) =

10) =



ประเมินผล

10 ข้อ	10 คะแนน
ถูก.....ข้อ	ผิด.....ข้อ

ชื่อ.....

สกุล.....

เลขที่..... ชั้น.....



แบบฝึกเสริมทักษะคณิตศาสตร์

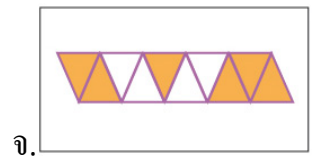
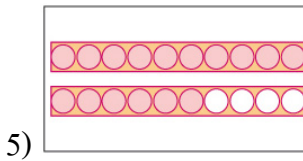
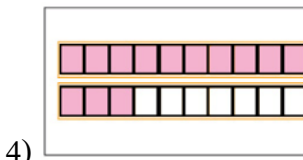
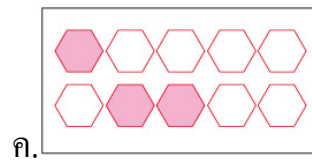


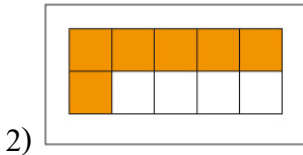
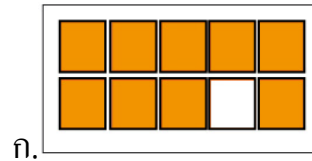
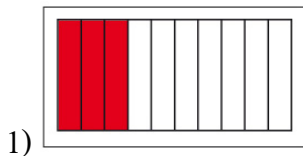
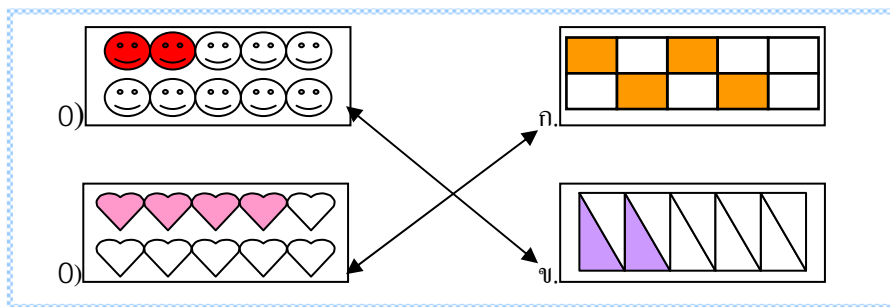
ชุดที่ 2.3

เรื่อง การเปรียบเทียบ และการเรียงลำดับทศนิยม

จุดประสงค์ เมื่อกำหนดทศนิยมหนึ่งตำแหน่งให้ สามารถเขียนทศนิยมให้มีค่าเท่ากันได้

คำชี้แจง ให้นักเรียน โยงรูปภาพทศนิยมที่มีค่าเท่ากัน

ตัวอย่าง



ตอนที่ 2

คำชี้แจง

นักเรียนนำตัวอักษรทางขวามือมาใส่หน้าชื่อที่มีค่าของทศนิยมเท่ากัน

ตัวอย่าง

ข. 0)	0.6	ก. 0.06
ง. 0)	3.2	ข. 0.60
		ค. 3.02
		ง. 3.20

.....1)	0.8	ก. 701.500
.....2)	5.9	ข. 1,950.60
.....3)	32.4	ค. 0.80
.....4)	701.5	ง. 5.900
.....5)	1,950.6	จ. 701.05
		ฉ. 32.400
		ช. 5.09
		ซ. 0.080



ประเมินผล

10 ชื่อ	10 คะแนน
ถูก.....ชื่อ	ผิด.....ชื่อ

ชื่อ
สกุล
เลขที่.....ชั้น.....